

Inloggen op je persoonlijke portal van AB Werkt


1. Om in te loggen op de portal, ga naar www.ab-werkt.nl/inloggen.
2. Vul je e-mailadres en wachtwoord in. Je komt dan terecht in je persoonlijke portal.
3. Wachtwoord vergeten of moet je deze nog activeren? Klik dan op **'Klik hier om je wachtwoord op te vragen'**
4. Voer je e-mailadres in en klik op **'wachtwoord opvragen'**. Vervolgens krijg je via de mail een tijdelijke link toegestuurd. Hiermee kun je inloggen.

Home > Inloggen


Inloggen

E-mailadres*

Wachtwoord*

Inloggen 

Wachtwoord vergeten? [Klik hier om je wachtwoord op te vragen.](#)



Home > Wachtwoord vergeten

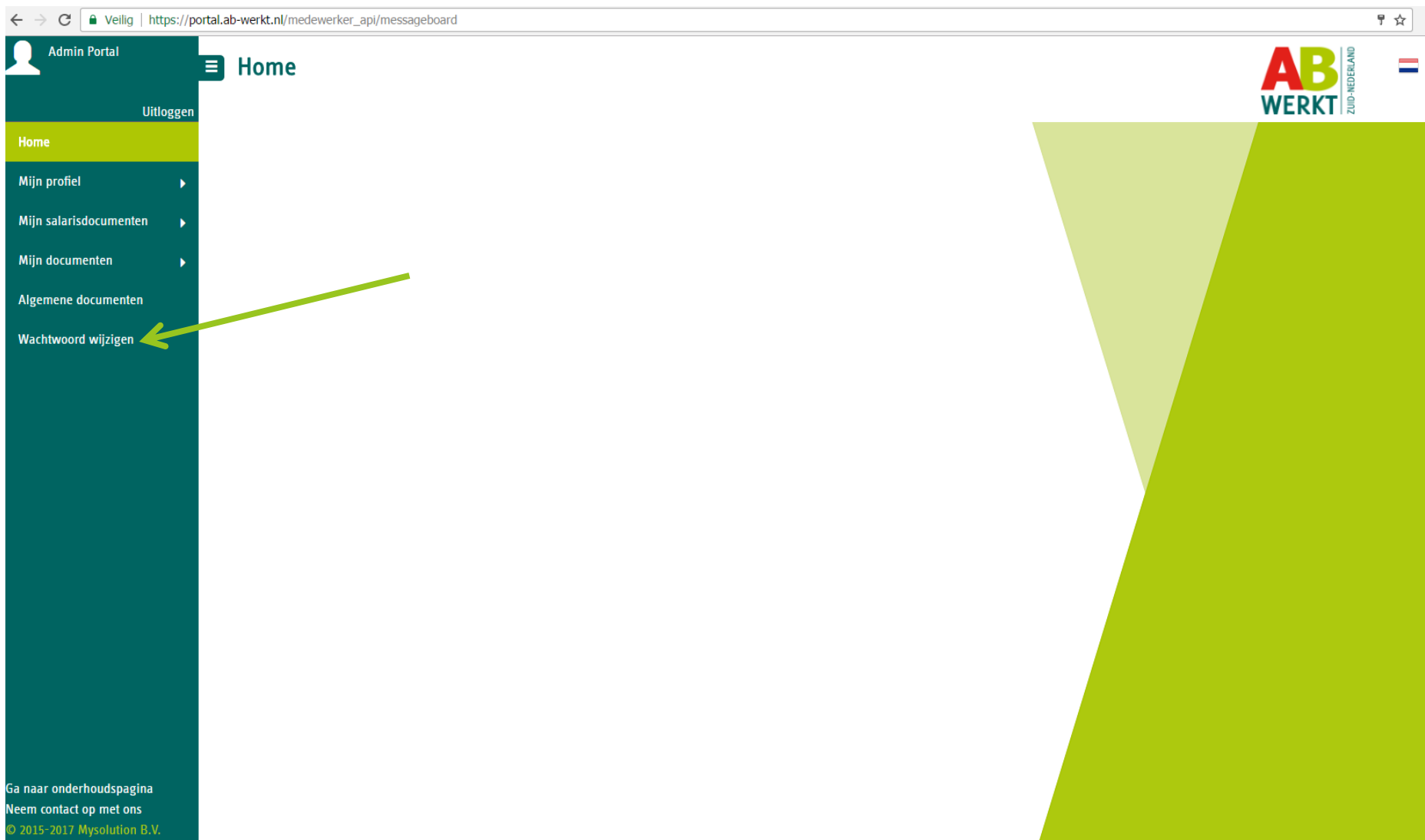
Wachtwoord vergeten

E-mailadres*

Wachtwoord opvragen 



5. **Let op! De link is maar 5 dagen geldig.** Dus pas meteen je wachtwoord aan. Dat doe je als volgt: ga op de portal naar *'wachtwoord wijzigen'* en maak een wachtwoord aan.



The screenshot shows a web browser window with the URL https://portal.ab-werkt.nl/medewerker_api/messageboard. The page features a dark teal navigation sidebar on the left with the following items: 'Admin Portal' (with a user icon), 'Home', 'Uitloggen', 'Home' (highlighted in yellow), 'Mijn profiel', 'Mijn salarisdocumenten', 'Mijn documenten', 'Algemene documenten', and 'Wachtwoord wijzigen'. A green arrow points to the 'Wachtwoord wijzigen' link. The top right of the page displays the 'AB WERKT ZUID-NEDERLAND' logo and a Dutch flag. At the bottom left, there is a footer with the text: 'Ga naar onderhoudspagina', 'Neem contact op met ons', and '© 2015-2017 Mysolution B.V.'.